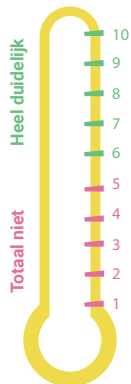


4. De goede plannen thermometer

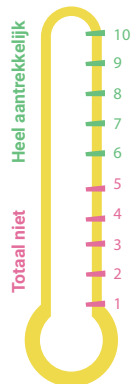
Stel je voor: Je hebt een idee en iedereen is enthousiast. Maar je vraagt je ook af of het haalbaar is. Leg dan je idee langs 'de goede plannen thermometer'. Zo kan je ontdekken of het plan geschikt is voor de leerlingenraad.

Zet in de thermometers een streep bij de score die als antwoord bij de betreffende vraag past.

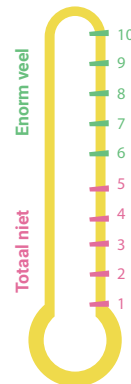
Is het doel duidelijk?



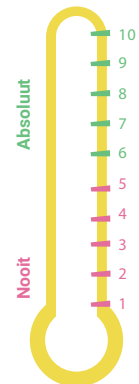
Is het idee aantrekkelijk voor alle leerlingen?



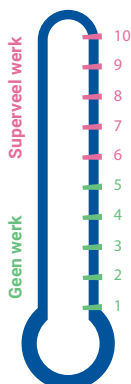
Is er enthousiasme in de leerlingenraad om het werk te doen?



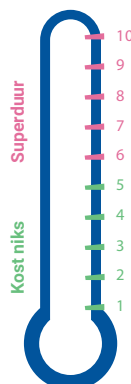
Krijgen we hier toestemming voor?



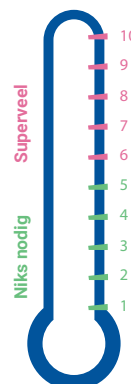
Hoeveel werk zijn we hieraan kwijt?



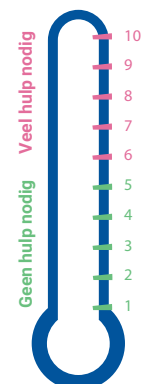
Hoeveel kost het?



Hoeveel materiaal hebben we nodig?



Kunnen we dit zelf?



Jouw idee is geschikt als:

- Je hoge scores (6-10) behaalt op de gele thermometers.
- Je lage scores (1-5) behaalt op de blauwe thermometers.

Heeft jouw idee de juiste scores?

Maak het beter door te bedenken hoe je de gele thermometers nog hoger krijgt.

*Deze werkvorm is geïnspireerd op onze vrienden van de Vlaamse Scholierenkoepel